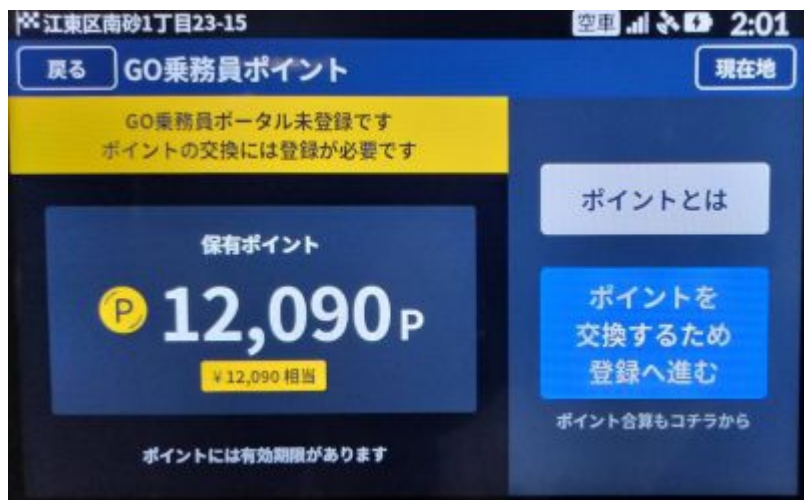


GO乗務員ポイントの現金化について

GOの乗務員ポイントを銀行振り込みで受け取る事ができます。
GO乗務員ポータル(以下GOポータルと呼ぶ)への登録が必要です。



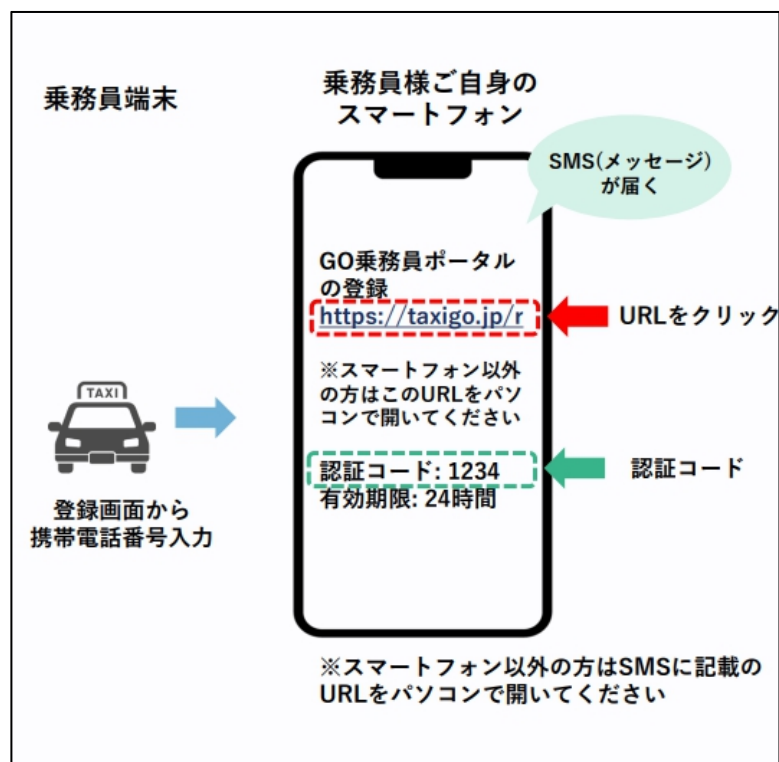
1ポイント1円で交換
初回は振込手数料無料
2回目以降は半年に1回
(毎年1/1と7/1に送金手数料無料)
有効期限:ポイント獲得日から180日後

読んでも、わからないことがあれば、乗務員マニュアルの6番
【GO乗務員ポータルサイトQ&Aへの遷移】をタップ。

スマートフォン・PCどちらでも処理は可能です。
認証コードは24時間有効なので、処理後、帰庫または帰宅してからでも大丈夫です。

GO乗務員ポイントの現金化について

GOの乗務員ポイントを銀行振込みで受け取る事ができます。
GO乗務員ポータル(以下GOポータルと呼ぶ)への登録が必要です。



GOポータルの登録時に必要なもの

- GO端末(タブレット含む)
- スマートフォン or パソコン
- メールアドレス(Gmailなどでも可)
- 銀行口座

1. **乗務中(GO開局中)に、乗務員タブレットから【メニュー】→【ポイント】→【ポイントを交換するため登録へ進む】**
2. **携帯電話番号を入力。**
SMS(ショートメール)が発信されます。

スマートフォン・PCどちらでも処理は可能です。

認証コードは24時間有効なので、処理後、帰庫または帰宅してからでも大丈夫です。

GO乗務員ポイントの現金化について

1. SMSで届いたURLをクリック後、SMSで届いた認証コードを入力
2. ポータルで使用するメールアドレスを入力

GO乗務員ポータル

1 > 2 > 3 > 4 > 5

アカウント登録のための
認証を行ってください

下記項目を入力して認証を行って
ください。

携帯電話番号
090 1234 5678

ハイフン(-)なしで入力してください

認証コード
1234

認証コードは乗務員アプリから発行
し、SMS(メッセージ)で送られてきた
4ケタの数字です

認証する

GO乗務員ポータル

1 > 2 > 3 > 4 > 5

メールアドレスを入力し
てください

「GO乗務員ポータル」に登録す
るメールアドレスを入力してくだ
さい。確認用のメールを送信し
ます。

メールアドレス
taro.suzuki@goinc.jp

送信する

タイトル:
【GO乗務員ポータル】メールアドレス
登録確認(GO株式会社)

本文:
[乗務員氏名] 様

「GO乗務員ポータル」に登録するメー
ルアドレスの本人確認をいたします。

下記の確認コードを「GO乗務員ポータ
ル」の確認コード入力欄へ入力し、引
き続きお手続きをお願いいたします。

確認コード:1234
有効期限:30分

※この確認の有効期限は30分間です。
有効期限を過ぎてしまった場合は、再
度アカウント登録の手続きをしてくだ
さい。

※ご利用方法は、こちらのFAQページ
をご確認ください。

スマートフォン・PCどちらでも処理は可能です。
メールアドレスは実際に使う環境のアドレスが便利です。

GO乗務員ポイントの現金化について

1. メールに届いた確認コードを入力
2. ポータルで使用するパスワード(半角英字・数字込)を入力



GO乗務員ポータル

メールで受け取った確認コードを入力してください

taro.suzuki@goinc.jp

確認コードをメールに送信しました。確認コード4桁の数字を30分以内に入力してください。

確認コード

確認コードのメールが届きません

確認コードとは何ですか?

確認が通らない、確認コードを再送信する方

もう一度やり直す



GO乗務員ポータル

パスワードを登録してください

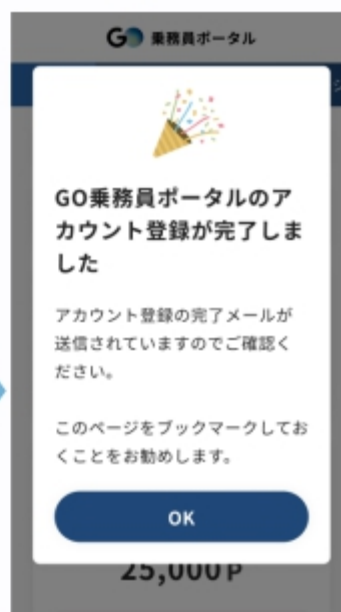
パスワード

半角英字・数字の両方を含む8文字以上で入力してください

パスワード(確認用)

☒ パスワードを表示する

登録する



GO乗務員ポータル

GO乗務員ポータルのアカウント登録が完了しました

アカウント登録の完了メールが送信されていますのでご確認ください。

このページをブックマークしておくことをお勧めします。

OK

25,000P



GO乗務員ポータル

TOP ポイント お知らせ マイページ

ようこそ
山名弘晃 様

マイページを見る

GO乗務員ポイント交換

保有ポイント
4,100P

ポイントの有効期限を確認する

ポイントを交換する
送金手数料1回分無料

申請状況を確認する

スマートフォン・PCどちらでも処理は可能です。
この後、銀行口座の設定になります。